



SERVIÇO PÚBLICO FEDERAL  
CONSELHO REGIONAL DE BIOMEDICINA - 5ª REGIÃO  
CRBM - 5  
Jurisdição: Rio Grande do Sul e Santa Catarina  
CNPJ 13738204/0001-76

## PROCEDIMENTO DE PASSAGEM DA INSCRIÇÃO PROVISÓRIA PARA A DEFINITIVA

### PASSAGEM DA INSCRIÇÃO PROVISÓRIA PARA DEFINITIVA:












- 1) Formulário “Requerimento de Inscrição”
  - a. A foto 3X4 deve ser obrigatoriamente colada no requerimento – não fixar a foto com grampos ou cliques. Também não será utilizada foto que compõe o acervo do CRBM-5 (foto utilizada anteriormente para emissão de documento anterior);
  - b. Instruções para a foto: a foto 3X4 deve ser apropriada para documentos, com o rosto e ombros em posição de frente para a câmera e com maquiagem suave (se for o caso). O fundo da foto deve ser branco ou de cor bem clara, sem sombras ao fundo. Não utilizar fotos recortadas de outras imagens. Utilizar papel fotográfico para impressão da foto. Não serão aceitas fotos com marcas de cliques, rasuras ou visivelmente muito antigas.
  - c. Apresentar devidamente preenchido, principalmente o endereço de e-mail;
  - d. A assinatura e a impressão digital devem ser na COR PRETA e encaixadas dentro dos retângulos apropriados, sem atingir ou transpor as bordas. Não será aceito requerimento com falta de um destes dados ou em desacordo com o procedimento detalhado anteriormente e exemplificado com as imagens no item 8.
  - e. É obrigatório informar pelo menos 1 (um) endereço (residencial ou profissional) dentro da jurisdição do CRBM-5: no RS ou em SC.
- 2) DIPLOMA ORIGINAL – NÃO PLASTIFICAR (devidamente assinado no campo do “diplomado”);
- 3) Cópia autenticada do histórico final da graduação (caso não tenha enviado anteriormente);
- 4) 1 foto 3x4, atualizada, apropriada para documentos em fundo branco (colada no requerimento);
- 5) Se, após a inscrição provisória, houver solicitado novo documento de identidade (RG), encaminhar uma cópia autenticada desta nova cédula.
- 6) Efetuar o pagamento da taxa de: Cédula Definitiva.
  - a. O boleto será enviado por e-mail ao (à) interessado (a) depois que a documentação para realização da inscrição tiver sido protocolada no CRBM – 5.
- 7) Se você já concluiu algum curso de pós-graduação (*lato ou stricto sensu*), favor enviar cópia autenticada do certificado ou do diploma, mesmo que a área de especialização não contemple uma das habilitações da Biomedicina.

*Os contatos do CRBM - 5 com os interessados são feitos preferencialmente por e-mail.*



SERVIÇO PÚBLICO FEDERAL  
CONSELHO REGIONAL DE BIOMEDICINA - 5ª REGIÃO  
CRBM - 5  
Jurisdição: Rio Grande do Sul e Santa Catarina  
CNPJ 13738204/0001-76

**8) Importante: além das Instruções mencionadas anteriormente, veja abaixo como devem ser as imagens (foto, digital e assinatura) que irão constar em sua cédula profissional. Lembre-se de que não serão aceitos formulários com falta de uma dessas 3 imagens.**

Exemplos de fotos recusadas	Exemplos de Digitais recusadas	Exemplos de Assinaturas recusadas	Exemplos de Imagens aceitas
<p>✗</p>  <p>Foto recortada de outra imagem; proporção fora do padrão 3X4</p>	<p>✗</p>  <p>Excesso de tinta; linhas da impressão digital não estão visíveis</p>	<p>✗</p>  <p>Assinatura tocando ou ultrapassando as bordas de limite</p>	<p>✓</p> 
<p>✗</p>  <p>Foto com fundo colorido ou muito escuro; cabelo não está totalmente alinhado dentro da foto; excesso de maquiagem nos olhos</p>	<p>✗</p>  <p>Digital dobrada (dedo girou sobre a digital já impressa)</p>	<p>✗</p>  <p>Marcas de tabelionato</p>	<p>✓</p> 
<p>✗</p>  <p>Rosto e ombros desalinhados em relação à câmera (perfilado); sombra do rosto sobre os ombros</p>	<p>✗</p>  <p>Imagem muito clara; muitas falhas na digital</p>	<p>✗</p>  <p>Assinatura em 2 cores; assinatura sobreposta ou rasurada</p>	<p>✓</p> 