



SERVIÇO PÚBLICO FEDERAL
CONSELHO REGIONAL DE BIOMEDICINA - 5ª REGIÃO
CRBM - 5

Jurisdição: Rio Grande do Sul e Santa Catarina
CNPJ 13738204/0001-76

PROCEDIMENTO PARA INCLUSÃO DE HABILITAÇÃO












- 1) Formulário “Inclusão de Habilitação”
 - a. A foto 3X4 deve ser obrigatoriamente colada no requerimento – não fixar a foto com grampos ou cliques. Também não será utilizada foto que compõe o acervo do CRBM-5 (foto utilizada anteriormente para emissão de documento anterior);
 - b. Instruções para a foto: a foto 3X4 deve ser apropriada para documentos, com o rosto e ombros em posição de frente para a câmera e com maquiagem suave (se for o caso). O fundo da foto deve ser branco ou de cor bem clara, sem sombras ao fundo. Não utilizar fotos recortadas de outras imagens. Utilizar papel fotográfico para impressão da foto. Não serão aceitas fotos com marcas de cliques, rasuras ou visivelmente muito antigas.
 - c. Apresentar devidamente preenchido, principalmente o endereço de e-mail;
 - d. A assinatura e a impressão digital devem ser na COR PRETA e encaixadas dentro dos retângulos apropriados, sem atingir ou transpor as bordas. Não será aceito requerimento com falta de um destes dados ou em desacordo com o procedimento detalhado anteriormente e exemplificado com as imagens no item 9.
 - e. É obrigatório informar pelo menos 1 (um) endereço (residencial ou profissional) dentro da jurisdição do CRBM-5: no RS ou em SC.
- 2) Se, após a inscrição, houver solicitado novo documento de identidade (RG), encaminhar uma cópia autenticada desta nova cédula.
- 3) Cópia autenticada do Certificado de “Título de Especialista” na área obtido ou reconhecido por meio da Associação Brasileira de Biomedicina – ABBM;
Ou
- 4) Cópia autenticada do Diploma (*stricto sensu*) ou Certificado (*lato sensu*) de Conclusão de Curso de Pós-Graduação na área;
 - a. Na impossibilidade, poderá ser apresentada cópia autenticada de Declaração de Conclusão de Curso emitida pela Instituição de Ensino. Nesta hipótese será concedida atestado com validade até 31/03 e o procedimento de inclusão (anotações no assentamento individual e na cédula) só terá andamento definitivo mediante a apresentação de cópia autenticada do diploma ou certificado.
- 5) Cópia autenticada do Histórico Escolar (caso não conste no verso do certificado) e carga horária;
- 6) Documento de Identidade Profissional do Biomédico (Cartão termoplástico e Carteira Profissional Verde – para aqueles que ainda possuem este último documento);
- 7) Efetuar o pagamento da taxa: Inclusão de Habilitação.
 - a. O boleto será enviado por e-mail ao (à) interessado (a) depois que a documentação para realização da inscrição tiver sido protocolada no CRBM – 5.
- 8) Se você já concluiu algum curso de pós-graduação (*lato ou stricto sensu*), favor enviar cópia autenticada do certificado ou do diploma, mesmo que a área de especialização não contemple uma das habilitações da Biomedicina.



SERVIÇO PÚBLICO FEDERAL
CONSELHO REGIONAL DE BIOMEDICINA - 5ª REGIÃO
CRBM - 5

Jurisdição: Rio Grande do Sul e Santa Catarina
CNPJ 13738204/0001-76

9) Importante: além das Instruções mencionadas anteriormente, veja abaixo como devem ser as imagens (foto, digital e assinatura) que irão constar em sua cédula profissional. Lembre-se de que não serão aceitos formulários com falta de uma dessas 3 imagens.

Exemplos de fotos recusadas	Exemplos de Digitais recusadas	Exemplos de Assinaturas recusadas	Exemplos de Imagens aceitas
<p><i>X</i></p>  <p>Foto recortada de outra imagem; proporção fora do padrão 3X4</p>	<p><i>X</i></p>  <p>Excesso de tinta; linhas da impressão digital não estão visíveis</p>	<p><i>X</i></p>  <p>Assinatura tocando ou ultrapassando as bordas de limite</p>	<p><i>✓</i></p> 
<p><i>X</i></p>  <p>Foto com fundo colorido ou muito escuro; cabelo não está totalmente alinhado dentro da foto; excesso de maquiagem nos olhos</p>	<p><i>X</i></p>  <p>Digital dobrada (dedo girou sobre a digital já impressa)</p>	<p><i>X</i></p>  <p>Marcas de tabelionato</p>	<p><i>✓</i></p> 
<p><i>X</i></p>  <p>Rosto e ombros desalinhados em relação à câmera (perfilado); sombra do rosto sobre os ombros</p>	<p><i>X</i></p>  <p>Imagem muito clara; muitas falhas na digital</p>	<p><i>X</i></p>  <p>Assinatura em 2 cores; assinatura sobreposta ou rasurada</p>	<p><i>✓</i></p> 